

COMMUNAUTÉ DE COMMUNES DU KREIZ-BREIZH

-

Bilan du programme de lutte contre le Frelon Asiatique
Avril à Décembre 2022

SOMMAIRE



Ce dossier vous présente les résultats du plan de lutte mené par Neature contre la prolifération du frelon asiatique (*Vespa velutina nigrithorax*) au sein de la Communauté de Communes du Kreiz-Breizh d'avril à décembre 2022.

01

Programme

Nous faisons un bref rappel des objectifs en détaillant le protocole suivi durant l'intégralité de la période de lutte.

02

Bilan

Nous présentons de manière générale et chiffrée les résultats obtenus en 2022 puis nous les comparons aux données récoltées en 2021.

RAPPEL DES OBJECTIFS

La **Communauté de Communes du Kreiz-Breizh** (CCKB) a mis en place des mesures de surveillance, de prévention et de lutte permettant de limiter l'impact du frelon asiatique - *Vespa Velutina Nigrithorax* - sur le territoire communautaire.

Dans le cadre de ce programme, la CCKB a missionné l'entreprise Neature pour le traitement et la destruction des nids de Vespa Velutina recensés sur les 23 communes de son territoire : Bon-Repos-sur-Blavet, Canihuel, Glomel, Gouarec, Kergrist-Moëlou, Lanrivain, Lescouët-Gouarec, Locarn, Maël-Carhaix, Mellionec, Paule, Peumerit-Quintin, Plélauff, Plouguernével, Plounévez-Quintin, Rostrenen, Saint-Connan, Saint-Gilles-Pligeaux, Saint-Nicolas-du-Pélem, Sainte-Tréphine, Saint-Igeaux, Trébrivan et Trémargat.

Afin de garantir les conditions d'efficacité et de sécurité requises pour la destruction d'un nid de frelon asiatique, Neature s'est engagé à respecter les recommandations techniques et les impératifs de sécurité des personnes et de l'environnement préconisés par le Ministère de l'Agriculture, de l'Agroalimentaire et de la Forêt dans la Note de Service DGAL/SDSPA/N2013-8082.

Neature s'est également fixé un devoir de réactivité en s'engageant à intervenir dans le délai le plus court possible afin de minimiser les risques liés à la découverte d'un nid de Vespa Velutina.

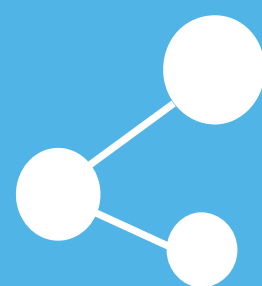
PROTOCOLE

Neature suit un protocole précis dans le cadre du programme de lutte contre la prolifération des frelons asiatiques afin de garantir une efficacité à tous les niveaux et d'instaurer une collaboration optimale entre les différents acteurs du territoire.



1. Identification

Dans le cadre de la mise en œuvre du plan de lutte, les communes de la CCKB désignent les référents ayant en charge l'identification et la localisation des nids de Vespa Velutina signalés par la population sur le territoire communautaire.



2. Transmission

Les coordonnées des nids de Vespa velutina devant faire l'objet d'une destruction sont ensuite transmises aux Services Techniques de la CCKB. Ces derniers centralisent les demandes et missionnent Neature par l'envoi d'un email dès qu'un nid a été recensé.



3. Intervention

Un technicien de Neature est en charge des interventions de Vespa Velutina sur le territoire communautaire. Pour chaque destruction, un compte-rendu d'intervention spécifiant la date et l'emplacement du nid traité est rédigé et enregistré dans la base de données de Neature.



4. Recommandations

A la fin de la période de lutte (décembre 2022), Neature centralise et analyse l'ensemble des données récoltées afin de produire des recommandations et adapter le programme de lutte pour l'année 2023.

Bilan général

BILAN 2022

Bilan des interventions réalisées par les équipes de Neature sur le territoire de la Communauté de Communes du Kreiz-Breizh
d'avril à décembre 2022.

TOTAL	378
NIDS PRIMAIRES	46
NIDS SECONDAIRES	332

BILAN 2021

Bilan des interventions réalisées par les équipes de Neature sur le territoire de la Communauté de Communes du Kreiz-Breizh
d'avril à décembre 2021.

TOTAL	100
NIDS PRIMAIRES	20
NIDS SECONDAIRES	80

BILAN 2020

Bilan des interventions réalisées par les équipes de Neature sur le territoire de la Communauté de Communes du Kreiz-Breizh de mai à novembre 2020.

TOTAL	183
NIDS PRIMAIRES	20
NIDS SECONDAIRES	163
Nids vides non traités	11

BILAN 2019

Bilan des interventions réalisées par les équipes de Neature sur le territoire de la Communauté de Communes du Kreiz-Breizh de mai à novembre 2019.

TOTAL	79
NIDS PRIMAIRES	28
NIDS SECONDAIRES	51

BILAN 2018

Bilan des interventions réalisées par les équipes de Neature sur le territoire de la Communauté de Communes du Kreiz-Breizh de mai à novembre 2018.

TOTAL	246
NIDS PRIMAIRES	47
NIDS SECONDAIRES	199

BILAN 2017

Bilan des interventions réalisées par les équipes de Neature sur le territoire de la Communauté de Communes du Kreiz-Breizh
d'avril à novembre 2017.

TOTAL	89
NIDS PRIMAIRES	31
NIDS SECONDAIRES	58

EVOLUTION 2022 / 2021

Evolution du nombre d'interventions réalisées par les équipes de Neature sur le territoire de la Communauté de Communes du Kreiz-Breizh sur la saison 2022 et la saison 2021.

Evolution du nombre total de nids traités en 2022 par rapport à 2021	+267 nids	+267 %
Evolution du nombre de nids primaires traités en 2022 par rapport à 2021	+29 nids	+145 %
Evolution du nombre de nids secondaires traités en 2022 par rapport à 2021	+238 nids	+297,5%

EVOLUTION 2021 / 2020

Evolution du nombre d'interventions réalisées par les équipes de Neature sur le territoire de la Communauté de Communes du Kreiz-Breizh sur la saison 2021 et la saison 2020.

Evolution du nombre total de nids traités en 2021 par rapport à 2020	-83 nids	-45 %
Evolution du nombre de nids primaires traités en 2021 par rapport à 2020	=	=
Evolution du nombre de nids secondaires traités en 2021 par rapport à 2020	-83 nids	-51 %

EVOLUTION 2020 / 2019

Evolution du nombre d'interventions réalisées par les équipes de Neature sur le territoire de la Communauté de Communes du Kreiz-Breizh sur la saison 2020 et la saison 2019.

Evolution du nombre total de nids traités en 2020 par rapport à 2019	+104 nids	+132 %
Evolution du nombre de nids primaires traités en 2020 par rapport à 2019	-8 nids	-28 %
Evolution du nombre de nids secondaires traités en 2020 par rapport à 2019	+112 nids	+220 %

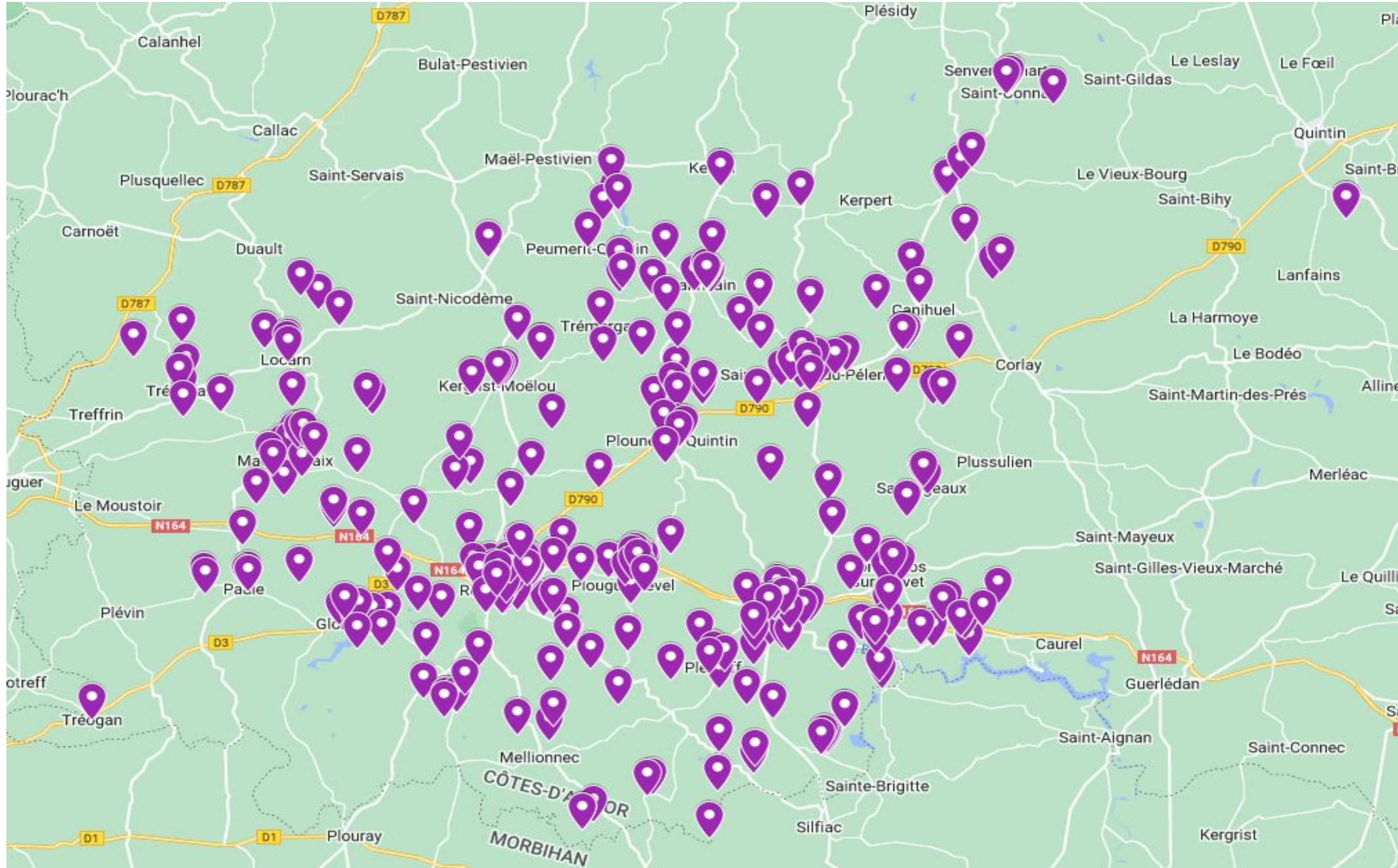
EVOLUTION 2019 / 2018

Evolution du nombre d'interventions réalisées par les équipes de Neature sur le territoire de la Communauté de Communes du Kreiz-Breizh sur la saison 2019 et la saison 2018.

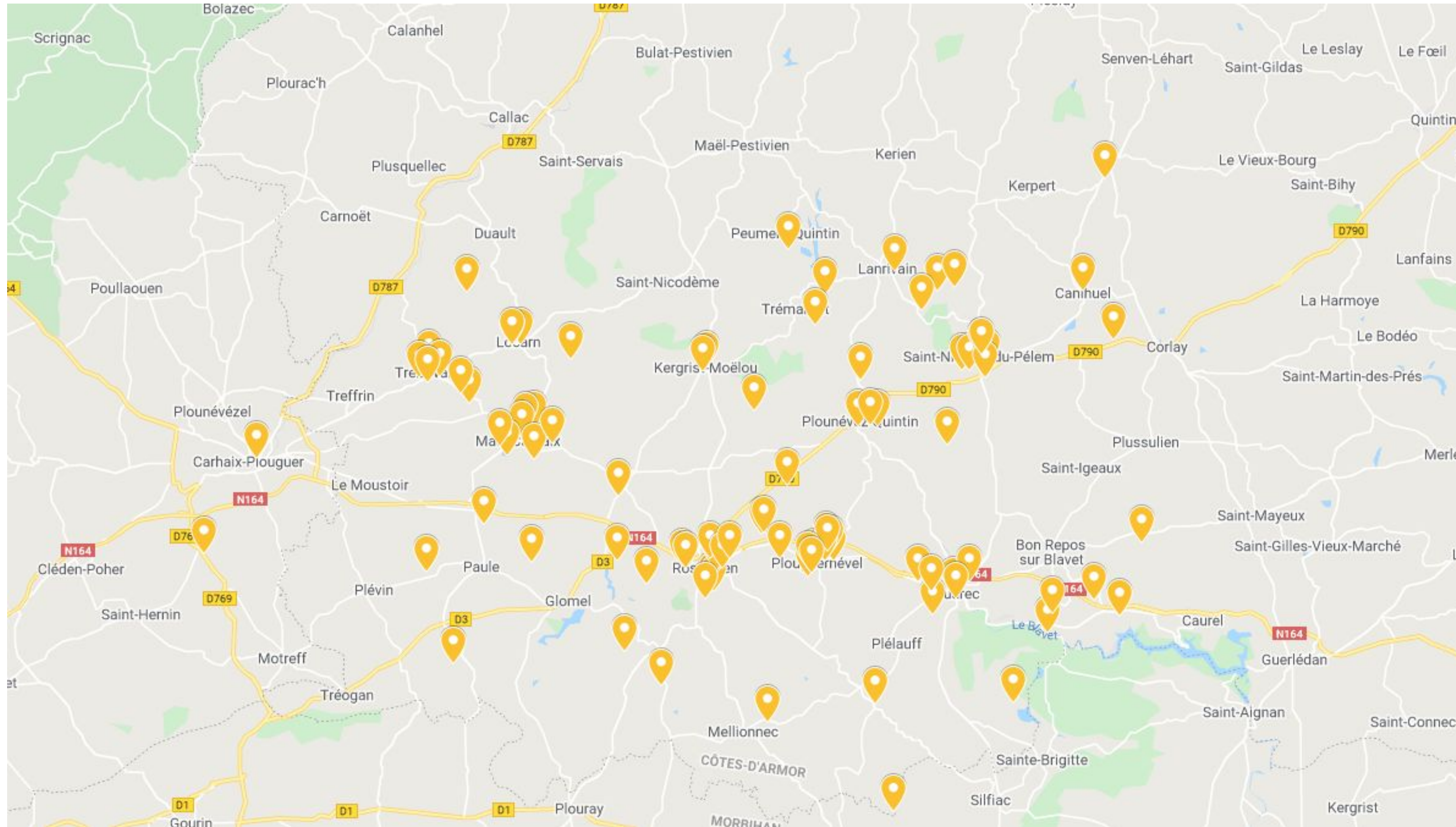
Evolution du nombre total de nids traités en 2019 par rapport à 2018	-167 nids	-68 %
Evolution du nombre de nids primaires traités en 2019 par rapport à 2018	-19 nids	-40 %
Evolution du nombre de nids secondaires traités en 2019 par rapport à 2018	-148 nids	-74 %

Cartographie

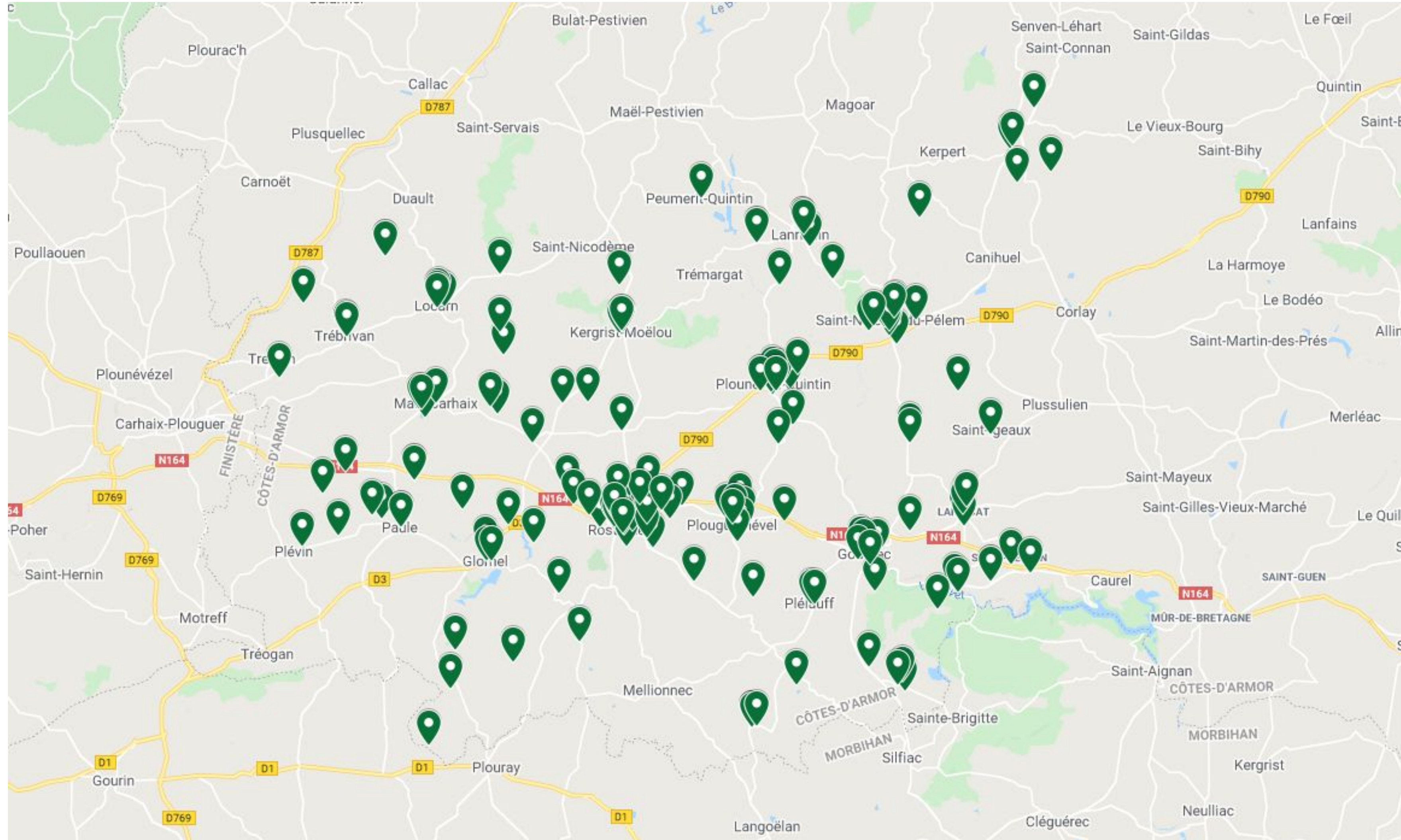
CARTOGRAPHIE 2022



CARTOGRAPHIE 2021



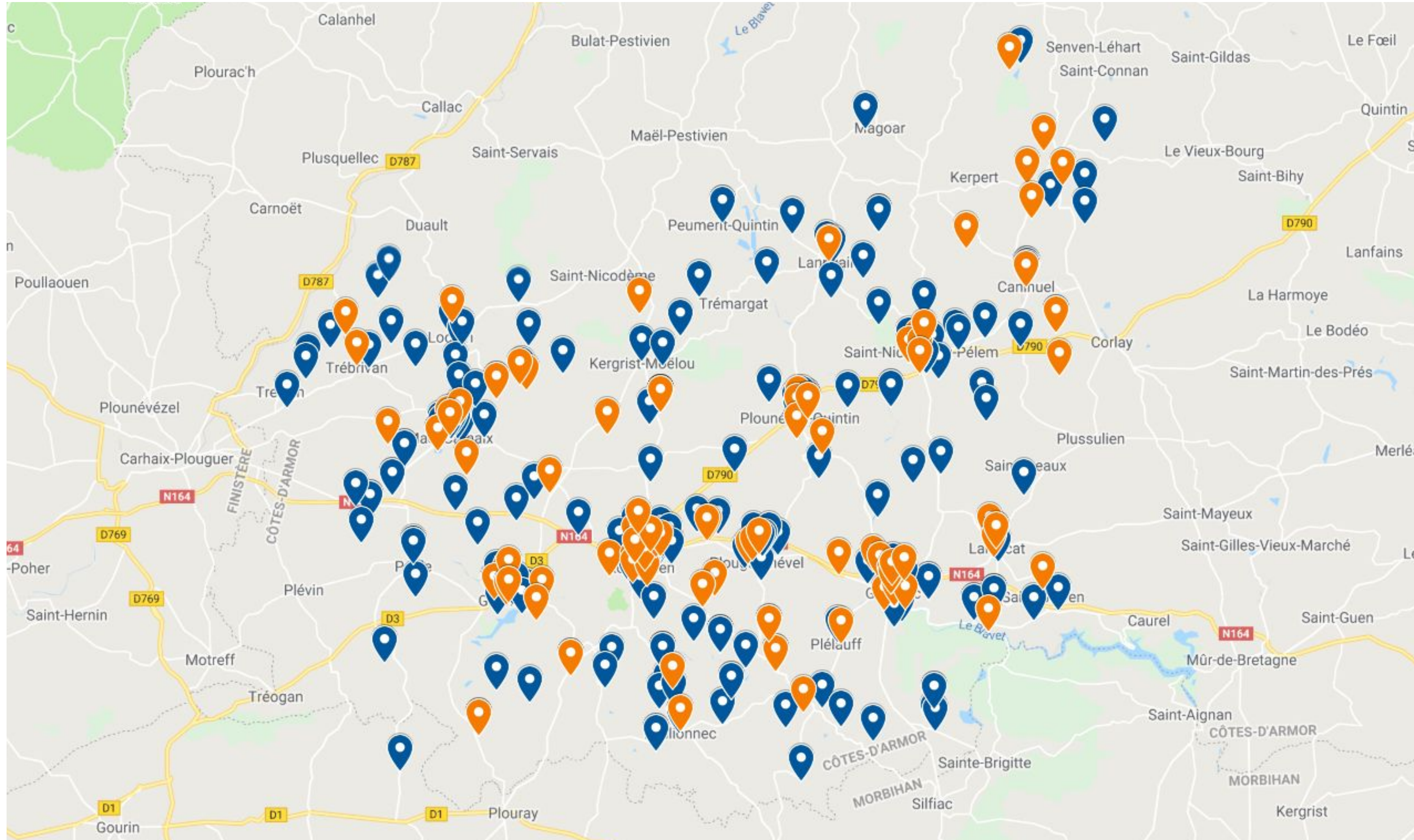
CARTOGRAPHIE 2020



CARTOGRAPHIE 2019



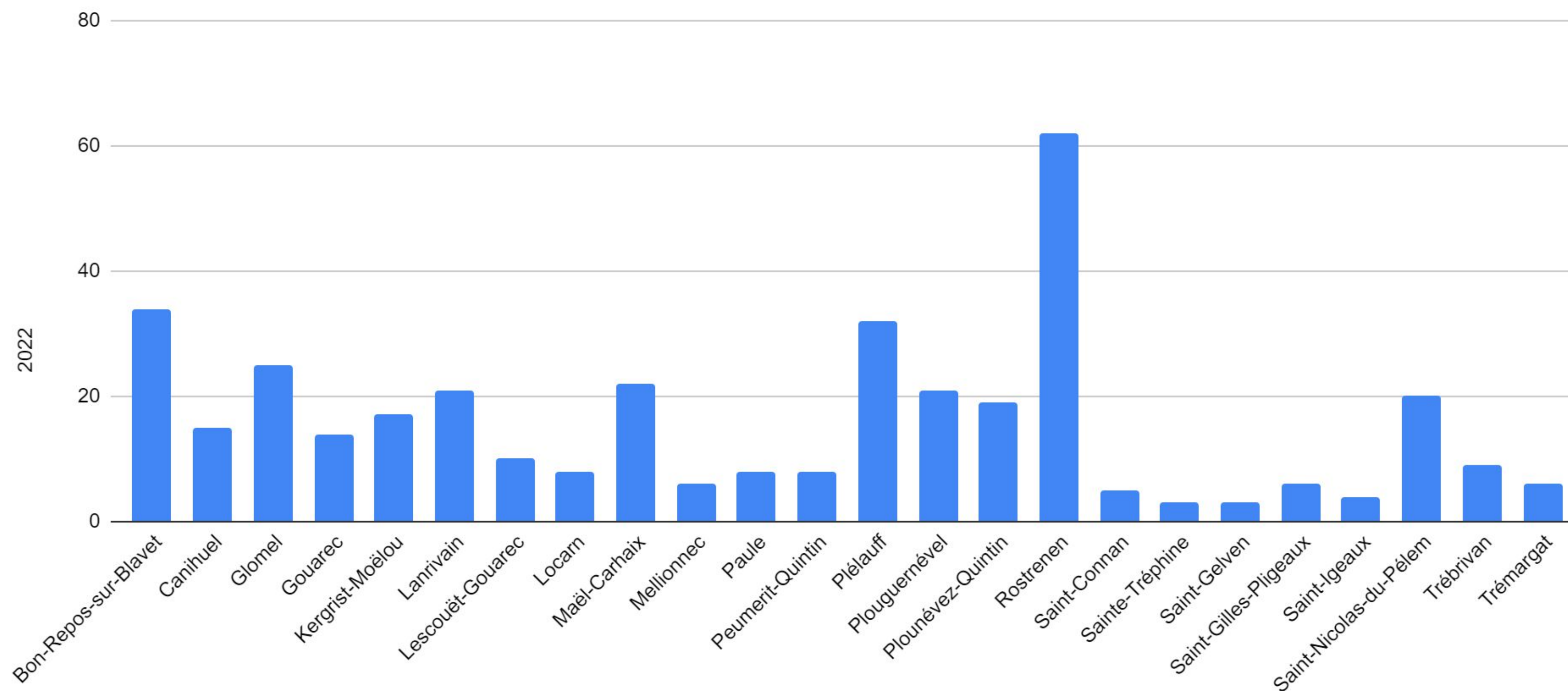
CARTOGRAPHIE 2017 & 2018



Bilan par commune

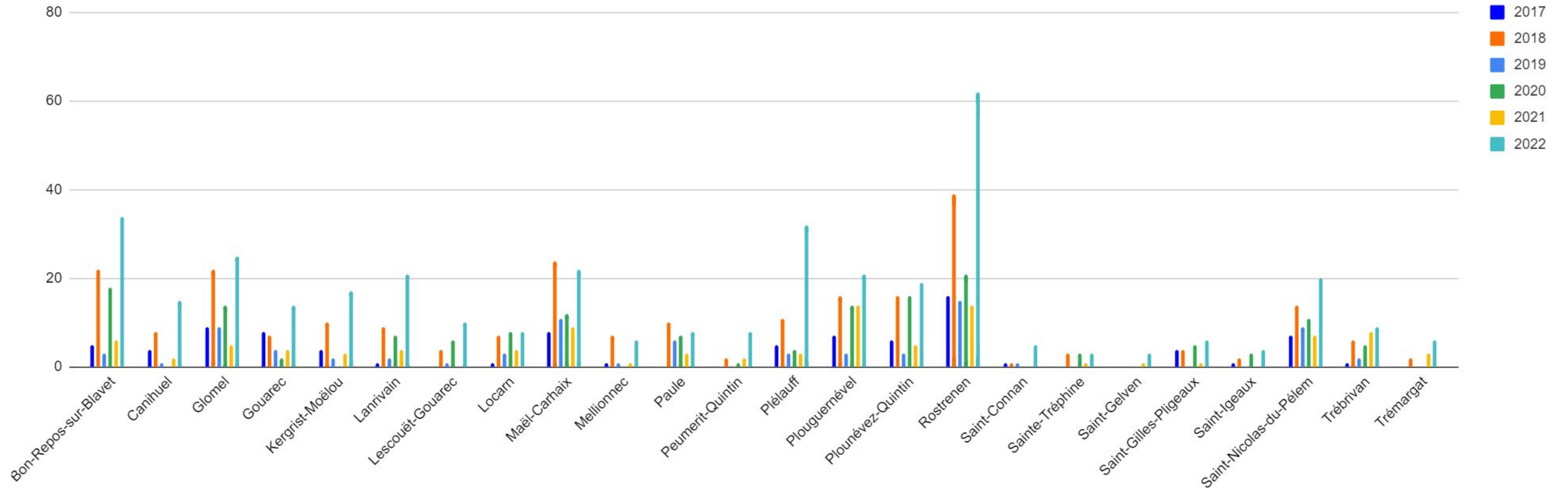
BILAN PAR COMMUNE

Ce graphique présente le nombre d'interventions réalisées par Neature sur le territoire communautaire durant l'année 2022.



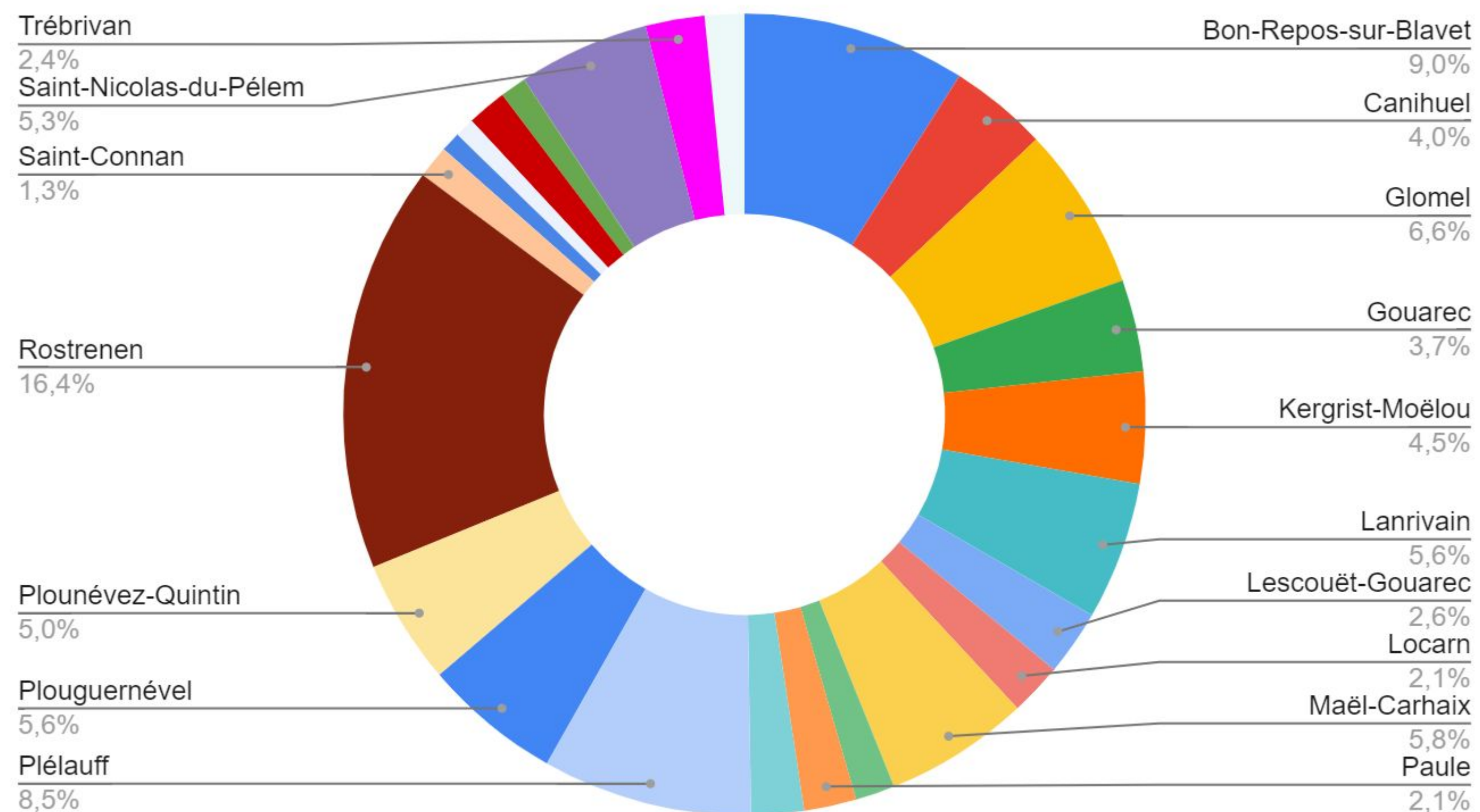
BILAN PAR COMMUNE

Ce graphique compare le nombre d'interventions réalisées par Neature sur le territoire communautaire entre 2017 et 2022.



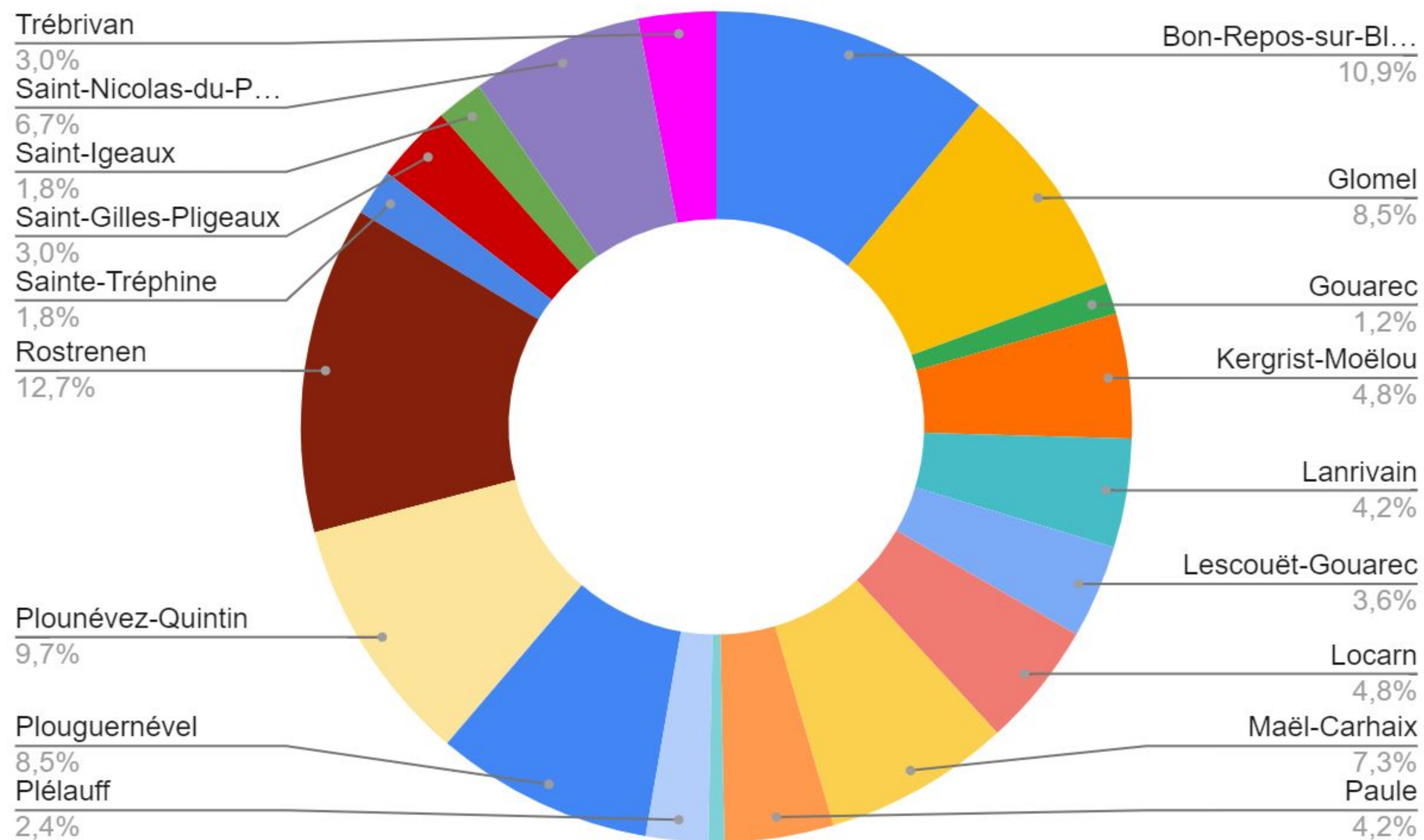
BILAN PAR COMMUNE

Ce graphique présente le nombre d'interventions réalisées par Neature sur le territoire communautaire durant l'année 2022.



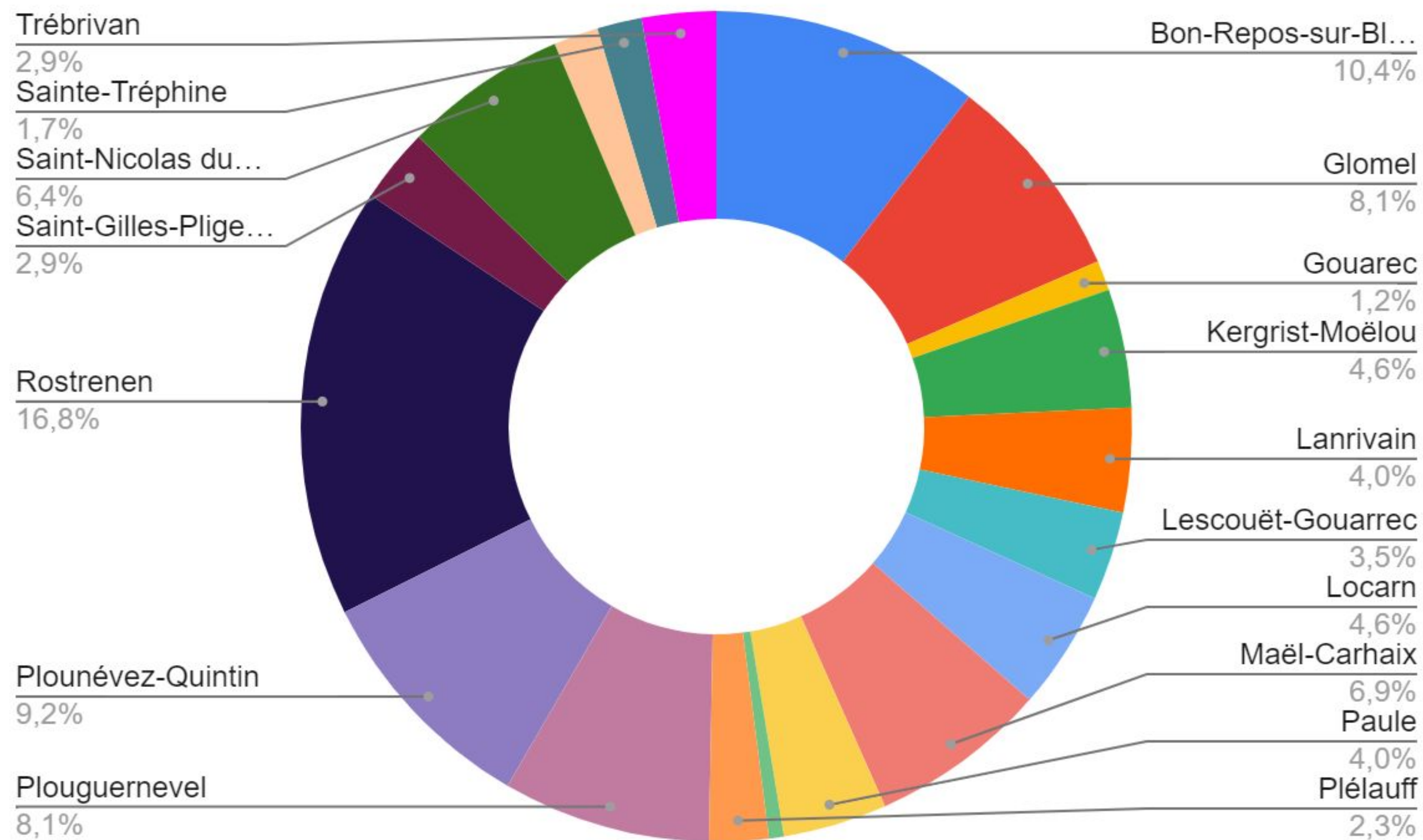
BILAN PAR COMMUNE

Ce graphique présente le nombre d'interventions réalisées par Neature sur le territoire communautaire durant l'année 2021.



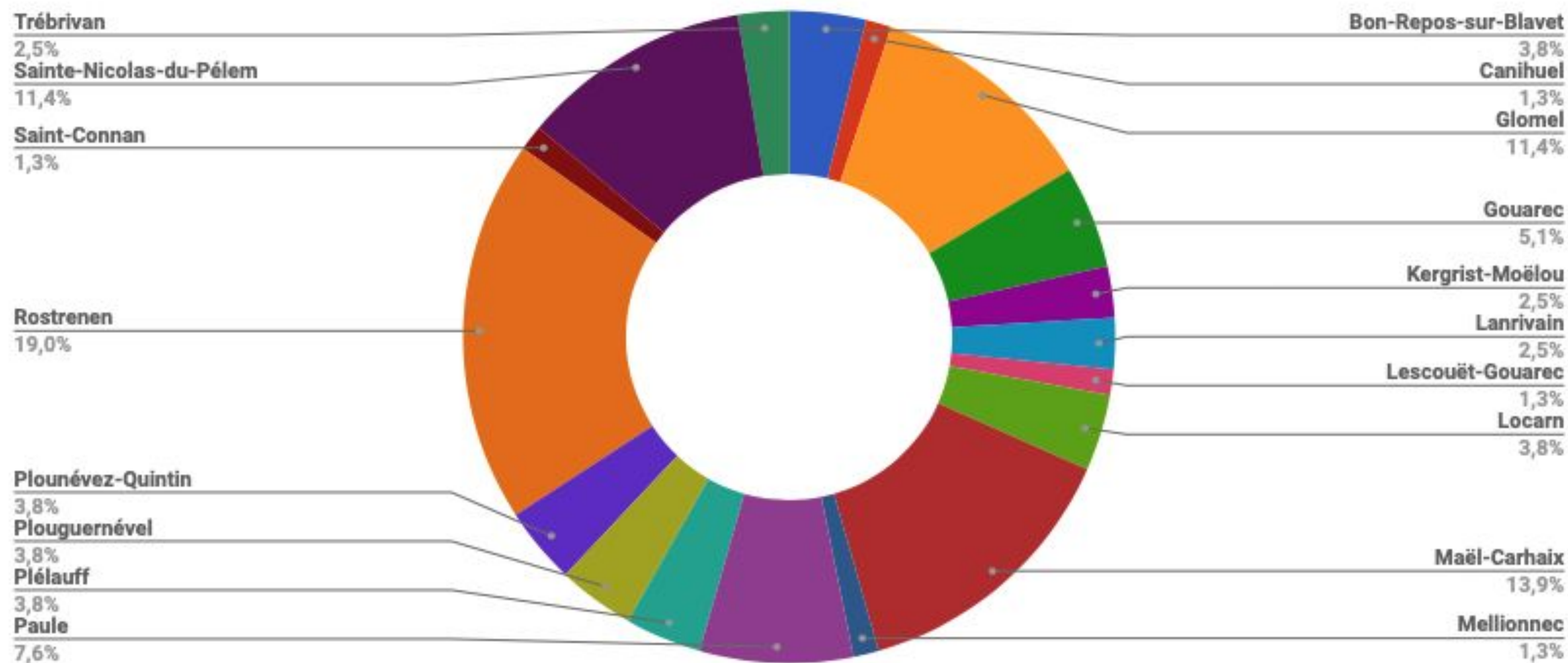
BILAN PAR COMMUNE

Ce graphique présente le nombre d'interventions réalisées par Neature sur le territoire communautaire durant l'année 2020.



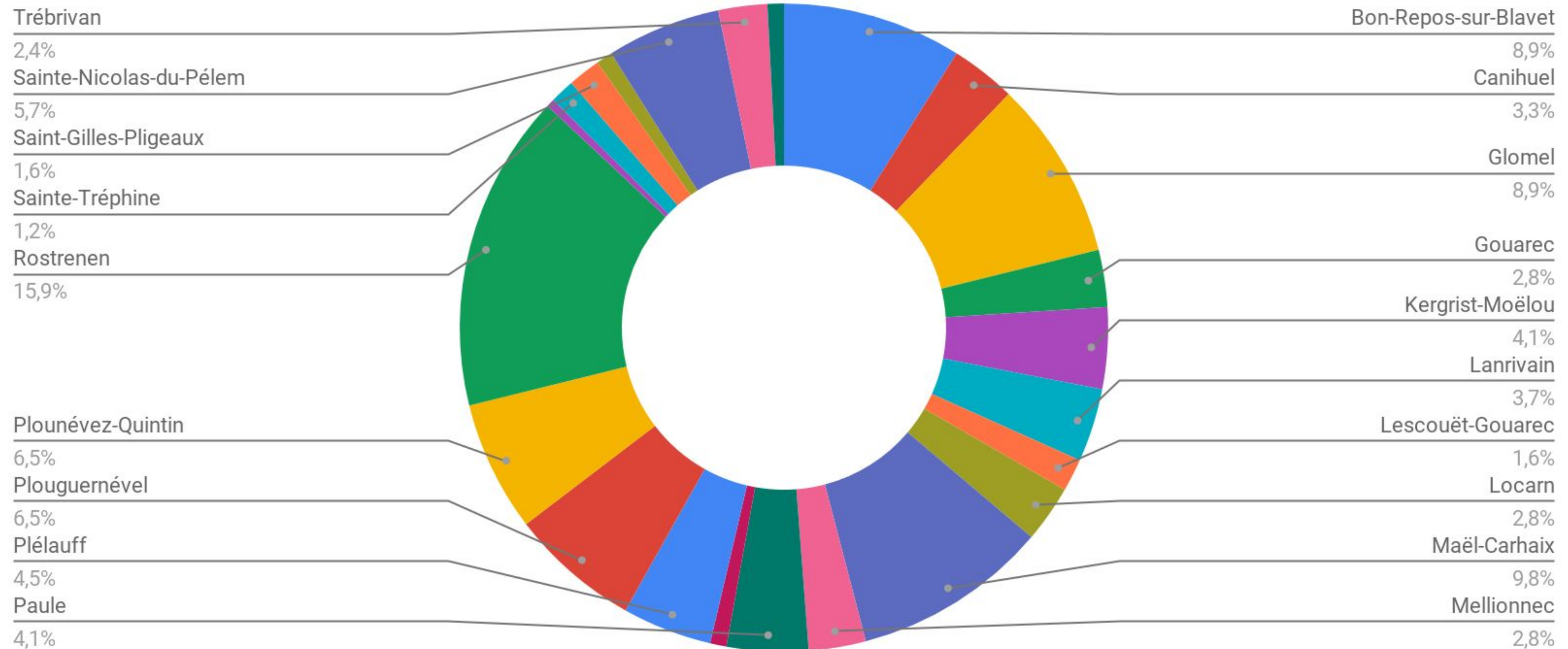
BILAN PAR COMMUNE

Ce graphique présente le nombre d'interventions réalisées par Neature sur le territoire communautaire durant l'année 2019.



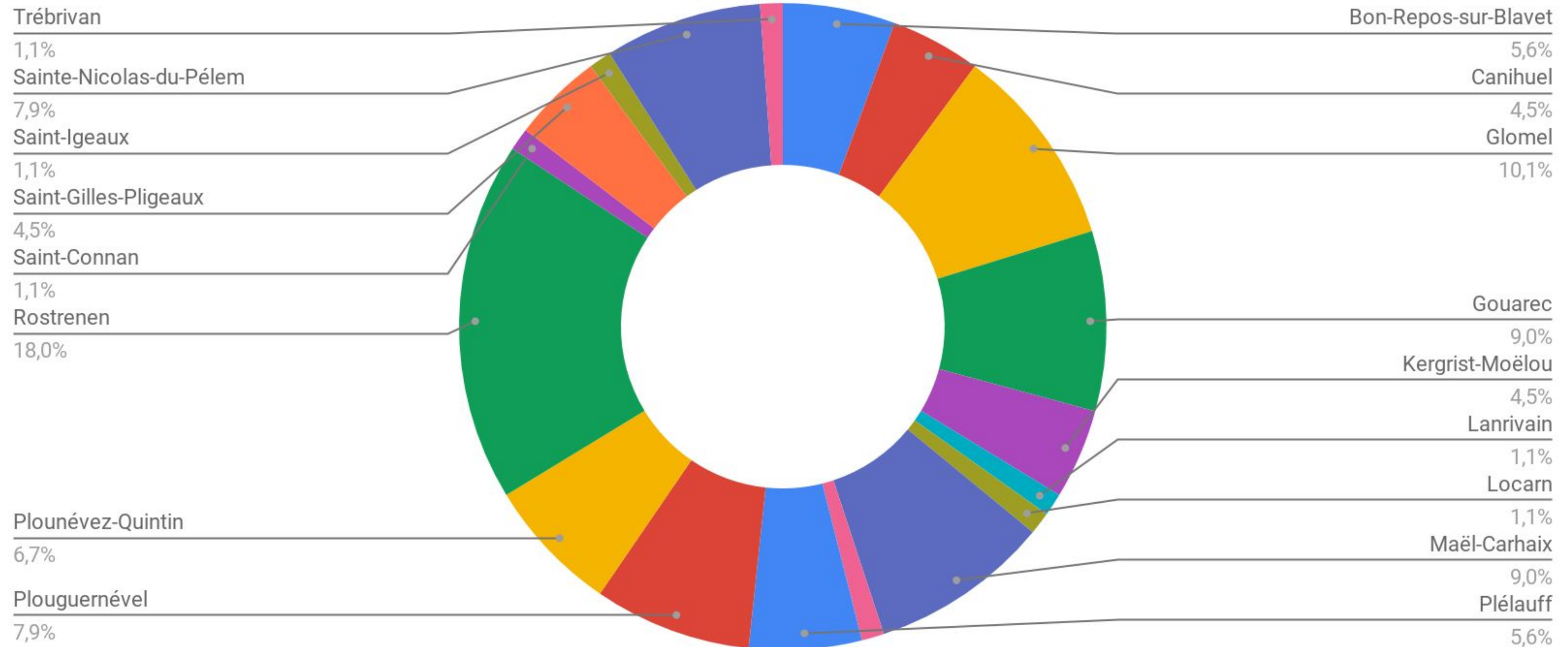
BILAN PAR COMMUNE

Ce graphique présente le nombre d'interventions réalisées par Neature sur le territoire communautaire durant l'année 2018.



BILAN PAR COMMUNE

Ce graphique présente le nombre d'interventions réalisées par Neature sur le territoire communautaire durant l'année 2017.



BILAN PAR COMMUNE

Communes	Nombre total de nids - 2022	Nids secondaires - 2022	Nids primaires - 2022
Bon-Repos-sur-Blavet	34	32	2
Canihuel	15	13	2
Glomel	25	21	4
Gouarec	14	12	2
Kergrist-Moëlou	17	16	1
Lanrivain	21	18	3
Lescouët-Gouarec	10	10	0
Locarn	8	7	1
Maël-Carhaix	22	16	6
Mellionec	6	6	0
Paule	8	7	1
Peumerit-Quintin	8	6	2
Plélauff	19	18	1
Plouguernevel	32	25	7
Plounévez-Quintin	21	20	1
Rostrenen	62	55	7
Saint-Connan	5	5	0
Sainte-Tréphine	3	2	1
Saint-Gelven	3	3	0
Saint-Gilles-Pligeaux	6	6	1
Saint-Igeaux	4	4	0
Saint-Nicolas-du-Pélem	20	19	1
Trébrivan	9	6	3
Trémargat	6	5	1

BILAN PAR COMMUNE

Communes	Nombre total de nids - 2021	Nids secondaires - 2021	Nids primaires - 2021
Bon-Repos-sur-Blavet	6	1	5
Canihuel	2	1	1
Glomel	5	0	5
Gouarec	4	2	2
Kergrist-Moëlou	3	1	2
Lanrivain	4	1	3
Lescouët-Gouarec	0	0	0
Locarn	4	0	4
Maël-Carhaix	9	1	8
Mellionec	1	0	1
Paule	3	0	3
Peumerit-Quintin	2	1	1
Plélauff	3	0	3
Plouguernevel	14	4	10
Plounévez-Quintin	5	1	4
Rostrenen	14	3	11
Saint-Connan	0	0	0
Sainte-Tréphine	1	0	1
Saint-Gelven	1	0	1
Saint-Gilles-Pligeaux	1	0	1
Saint-Igeaux	0	0	0
Saint-Nicolas-du-Pélem	7	2	5
Trébrivan	8	1	7
Trémargat	3	0	3

BILAN PAR COMMUNE

Communes	Nombre total de nids - 2020	Nids secondaires - 2020	Nids primaires - 2020
Bon-Repos-sur-Blavet	17	17	0
Canihuel	0	0	0
Glomel	14	14	0
Gouarec	3	2	1
Kergrist-Mouëlou	7	7	0
Lanrivain	10	8	2
Lescouët-Gouarec	5	5	0
Locarn	10	8	2
Maël-Carhaix	17	12	5
Mellionec	0	0	0
Paule	7	7	0
Peumerit-Quintin	2	1	1
Plélauff	6	4	2
Plouguernével	16	14	2
Plounévez-Quintin	15	15	0
Rostrenen	39	36	3
Saint-Connan	0	0	0
Sainte-Tréphine	3	3	0
Saint-Gilles-Pligeaux	4	4	0
Saint-Igeaux	3	3	0
Saint-Nicolas-du-Pelem	13	11	2
Trébrivan	5	5	0
Trémargat	1	0	1

BILAN PAR COMMUNE

Communes	Nombre total de nids - 2019	Nids secondaires - 2019	Nids primaires - 2019
Bon-Repos-sur-Blavet	3	2	1
Canihuel	1	1	0
Glomel	9	6	3
Gouarec	4	0	4
Kergrist-Mouëlou	2	2	0
Lanrivain	2	2	0
Lescouët-Gouarec	1	1	0
Locarn	3	1	2
Maël-Carhaix	11	4	7
Mellionec	1	1	0
Paule	6	3	3
Peumerit-Quintin	0	0	0
Plélauff	3	2	1
Plouguernevel	3	2	1
Plounévez-Quintin	3	2	1
Rostrenen	15	13	2
Saint-Connan	1	1	0
Sainte-Tréphine	0	0	0
Saint-Gilles-Pligeaux	0	0	0
Saint-Igeaux	0	0	0
Saint-Nicolas-du-Pelem	9	6	3
Trébrivan	2	2	0
Trémargat	0	0	0

BILAN PAR COMMUNE

Communes	Nombre total de nids - 2018	Nids secondaires - 2018	Nids primaires - 2018
Bon-Repos-sur-Blavet	22	19	3
Canihuel	8	4	4
Glomel	22	19	3
Gouarec	7	4	3
Kergrist-Mouëlou	10	8	2
Lanrivain	9	7	2
Lescouët-Gouarec	4	4	0
Locarn	7	6	1
Maël-Carhaix	24	18	6
Mellionec	7	7	0
Paule	10	9	1
Peumerit-Quintin	2	1	1
Plélauff	11	8	3
Plouguernevel	16	13	3
Plounévez-Quintin	16	14	2
Rostrenen	39	32	7
Saint-Connan	1	1	0
Sainte-Tréphine	3	3	0
Saint-Gilles-Pligeaux	4	2	2
Saint-Igeaux	2	2	0
Saint-Nicolas-du-Pelem	14	13	0
Trébrivan	6	4	2
Trémargat	2	1	1

BILAN PAR COMMUNE

Communes	Nombre total de nids - 2017	Nids secondaires - 2017	Nids primaires - 2017
Bon-Repos-sur-Blavet	5	5	0
Canihuel	4	4	0
Glomel	9	3	6
Gouarec	8	4	4
Kergrist-Mouëlou	4	4	0
Lanrivain	1	1	0
Lescouët-Gouarec	0	0	0
Locarn	1	1	0
Maël-Carhaix	9	7	2
Mellionec	1	1	0
Paule	0	0	0
Peumerit-Quintin	0	0	0
Plélauff	5	2	3
Plouguernevel	7	4	3
Plounévez-Quintin	6	3	3
Rostrenen	15	9	6
Saint-Connan	1	1	0
Sainte-Tréphine	0	0	0
Saint-Gilles-Pligeaux	4	3	1
Saint-Igeaux	1	1	0
Saint-Nicolas-du-Pelem	7	4	3
Trébrivan	1	1	0
Trémargat	0	0	0

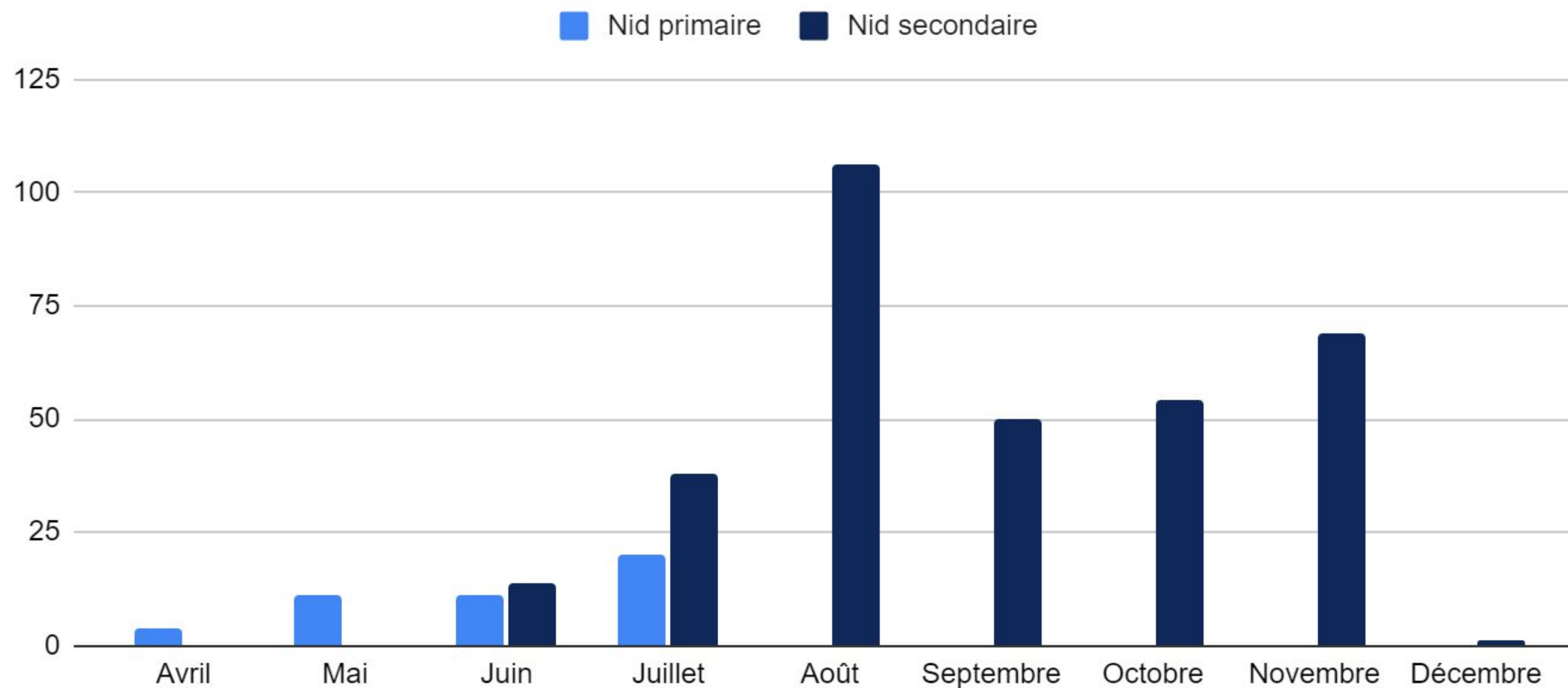
BILAN PAR COMMUNE

Communes	Evolution 2022/2021	Nombre total de nids - 2021	Nombre total de nids - 2022
Bon-Repos-sur-Blavet	+28	6	34
Canihuel	+13	2	15
Glomel	+20	5	25
Gouarec	+10	4	14
Kergrist-Moëlou	+14	3	17
Lanrivain	+17	4	21
Lescouët-Gouarec	+5	0	10
Locarn	+4	4	8
Maël-Carhaix	-8	9	22
Mellionec	+13	1	6
Paule	+5	3	8
Peumerit-Quintin	+6	2	8
Plélauff	+16	3	19
Plouguernével	+18	14	32
Plounévez-Quintin	+16	5	21
Rostrenen	+48	14	62
Saint-Connan	+5	0	5
Sainte-Tréphine	+2	1	3
Saint-Gelven	+2	1	3
Saint-Gilles-Pligeaux	+5	1	6
Saint-Igeaux	+4	0	4
Saint-Nicolas-du-Pélem	+13	7	20
Trébrivan	+1	8	9
Trémargat	+3	3	6

Bilan par période

PERIODE DES INTERVENTIONS

Ce graphique présente la chronologie des interventions réalisées par types de nids sur le territoire en 2022.



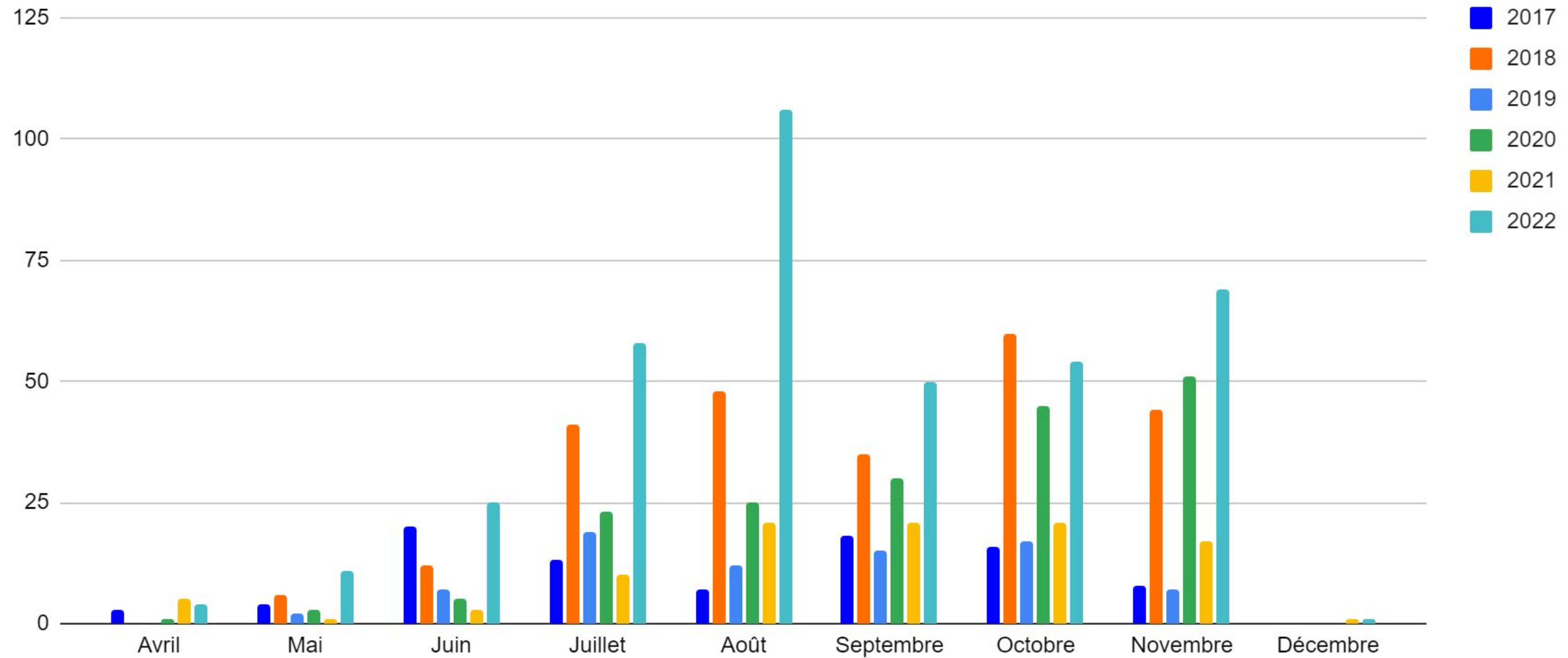
PERIODE DES INTERVENTIONS

Ce tableau recense le nombre d'interventions réalisées par mois entre 2017 et 2022.

Mois	2017	2018	2019	2020	2021	2022
Avril	3	0	0	1	5	4
Mai	5	6	2	3	1	11
Juin	20	12	7	5	3	25
Juillet	13	41	19	23	10	58
Août	7	48	12	25	21	106
Septembre	18	35	15	30	21	50
Octobre	16	60	17	45	21	54
Novembre	8	44	7	51	17	69
Décembre	0	0	0	0	1	1

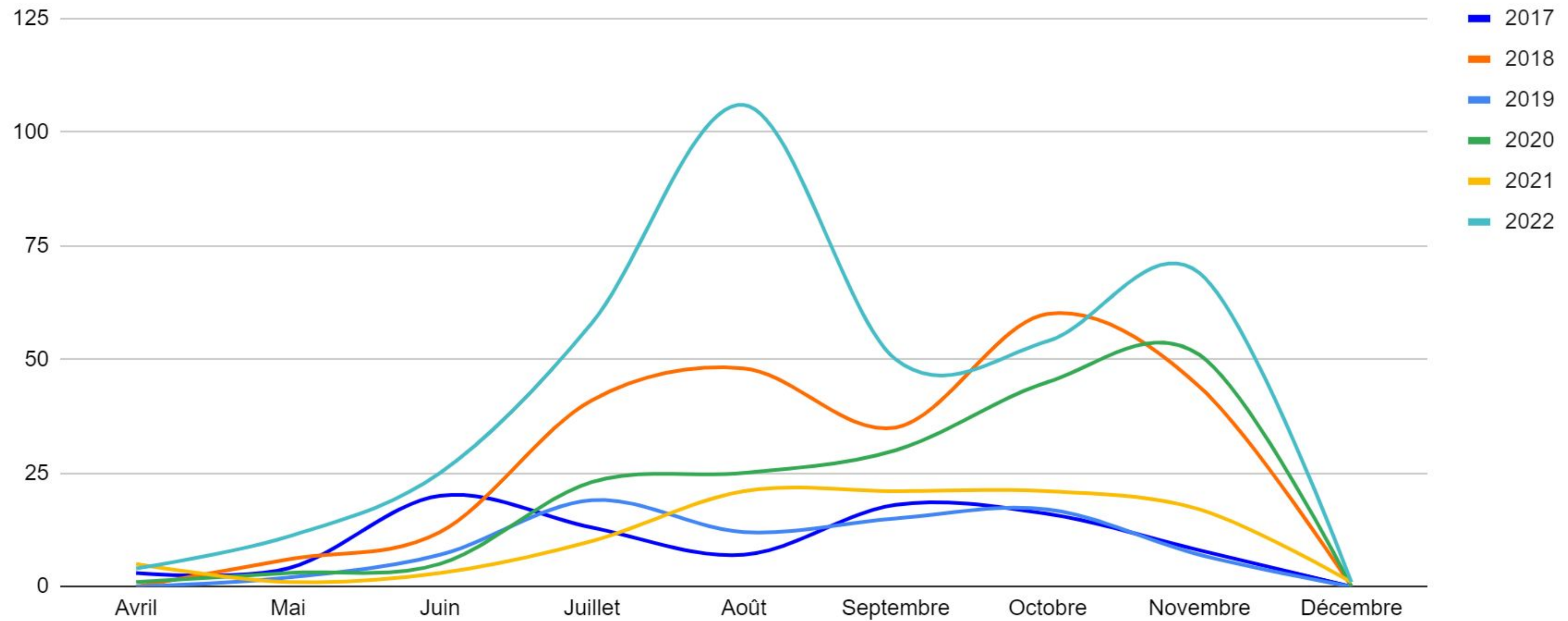
PERIODE DES INTERVENTIONS

Ce graphique compare la périodicité des interventions réalisées entre 2017 et 2022.



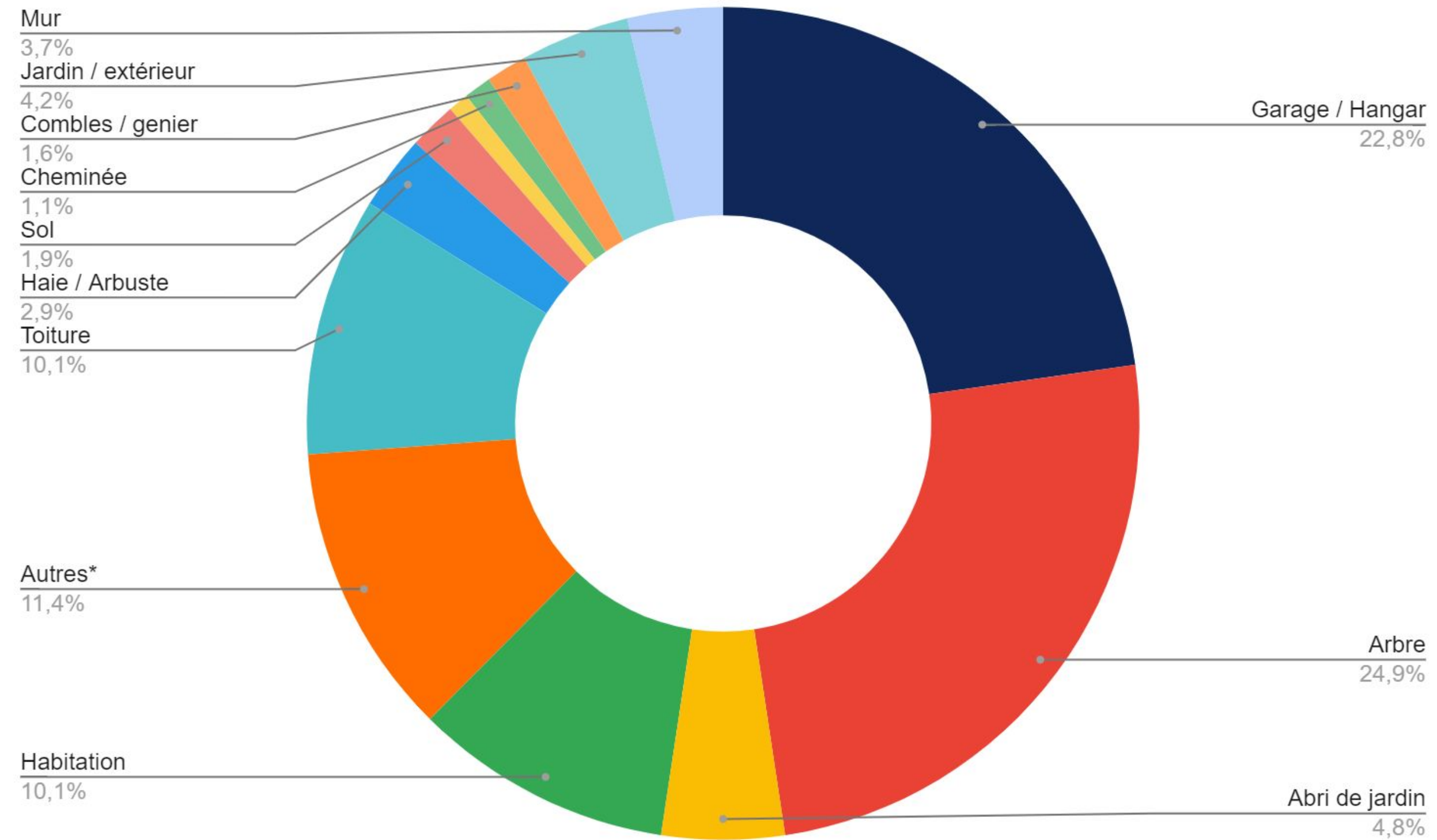
PERIODE DES INTERVENTIONS

Ce graphique compare la périodicité des interventions réalisées entre 2017 et 2022.



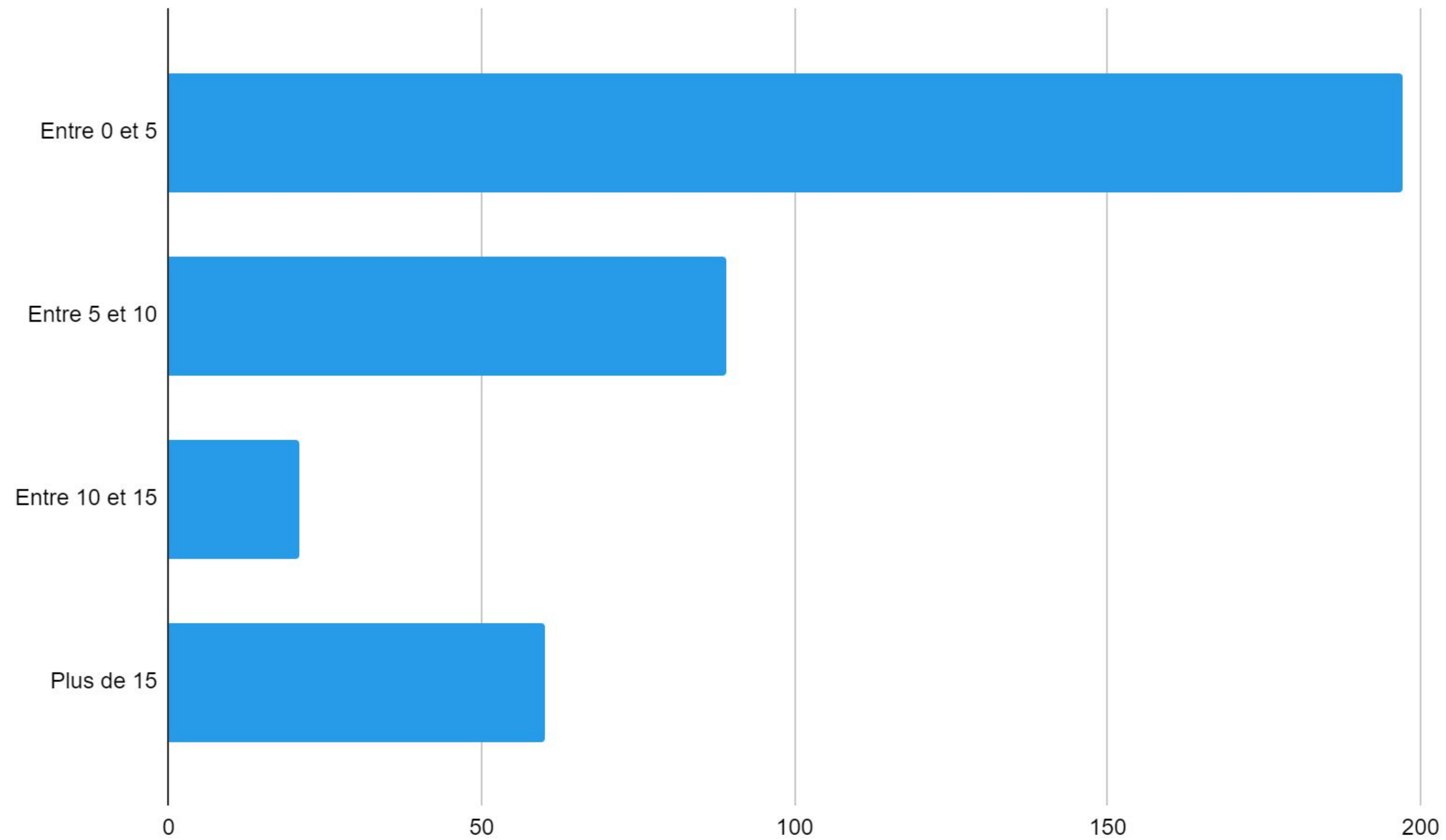
Bilan par localisation

LOCALISATION DES NIDS



*Autres : abris de bus, balcon, cabane, box, cour, grange, pignon, poulailler, préau, ruche, talus.

HAUTEURS DES NIDS





02 22 66 63 00

Nos équipes sont à votre écoute
du lundi au vendredi de 8h à 19h et
le samedi de 9h à 12h30.



contact@neature.fr

Si vous avez la moindre question,
n'hésitez pas à contacter par
e-mail notre service commercial.



ww.neature.fr

Retrouvez l'ensemble de nos
solutions en ligne.